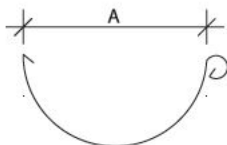


## Canale

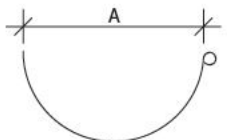
### TONDA RICCIOLIO GRANDE Sog



Sviluppo	A	RAME 6/10	TM 6/10	INOX 6/10	ZINC. 6/10
300	120	<input type="checkbox"/>	<input type="checkbox"/>	<input type="checkbox"/>	<input type="checkbox"/>
330	130	<input checked="" type="checkbox"/>	<input type="checkbox"/>	<input type="checkbox"/>	<input type="checkbox"/>
350	150	<input type="checkbox"/>	<input type="checkbox"/>	<input type="checkbox"/>	<input type="checkbox"/>

Ricciolo: Diametro = 20 mm • Sviluppo = 50 mm

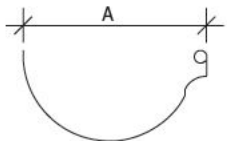
### TONDA S10



Sviluppo	A	RAME 6/10	TM 6/10	INOX 6/10	ZINC. 6/10
250	130	<input checked="" type="checkbox"/>	<input checked="" type="checkbox"/>	<input checked="" type="checkbox"/>	<input checked="" type="checkbox"/>
280	140	<input checked="" type="checkbox"/>	<input checked="" type="checkbox"/>	<input type="checkbox"/>	<input type="checkbox"/>
300	160	<input checked="" type="checkbox"/>	<input checked="" type="checkbox"/>	<input checked="" type="checkbox"/>	<input checked="" type="checkbox"/>
330	180	<input checked="" type="checkbox"/>	<input checked="" type="checkbox"/>	<input checked="" type="checkbox"/>	<input type="checkbox"/>

Ricciolo: Diametro = 13 mm • Sviluppo = 30 mm

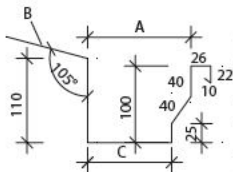
### SAGOMATA S11



Sviluppo	A	RAME 6/10	TM 6/10	INOX 6/10	ZINC. 6/10
300	160	<input checked="" type="checkbox"/>	<input checked="" type="checkbox"/>	<input checked="" type="checkbox"/>	<input type="checkbox"/>
330	180	<input checked="" type="checkbox"/>	<input checked="" type="checkbox"/>	<input checked="" type="checkbox"/>	<input type="checkbox"/>

Ricciolo: Diametro = 13 mm • Sviluppo = 30 mm

### QUADRA S12



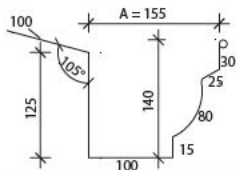
Sviluppo	A	B	C	RAME 6/10	TM 6/10	INOX 6/10	ZINC. 6/10
400	105	47	80	<input type="checkbox"/>	<input type="checkbox"/>	<input type="checkbox"/>	<input type="checkbox"/>
450	125	77	100	<input type="checkbox"/>	<input type="checkbox"/>	<input type="checkbox"/>	<input type="checkbox"/>
500	135	117	110	<input checked="" type="checkbox"/>	<input checked="" type="checkbox"/>	<input type="checkbox"/>	<input type="checkbox"/>

**Materie e misure diverse sono disponibili a richiesta**

Legenda:  materiale disponibile a magazzino (in lungh. 4000 mm)  materiale a richiesta

# Canale

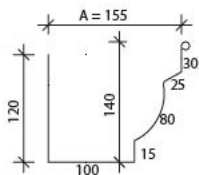
## SEMITONDA CON ALETTA S15



Sviluppo	A	RAME 6/10	TM 6/10	INOX 6/10	ZINC. 6/10
500	155	■	■	□	□

Riciclo: Diametro = 13 mm • Sviluppo = 30 mm

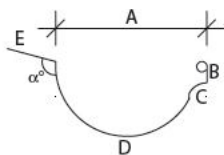
## SEMITONDA S16



Sviluppo	A	RAME 6/10	TM 6/10	INOX 6/10	ZINC. 6/10
400	155	■	■	□	□

Riciclo: Diametro = 13 mm • Sviluppo = 30 mm

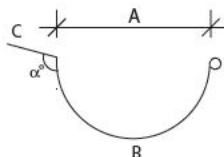
## SAGOMATA CON ALETTA Lo1



Sviluppo	Disp.	A	B	C	D	E	α°
300	□	160	30	30	210	30	su misura
400	□	180	30	30	240	70	su misura

Riciclo: Diametro = 13 mm • Sviluppo = 30 mm

## TONDA CON ALETTA Lo2



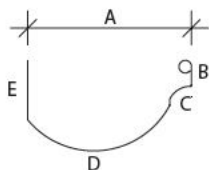
Sviluppo	A	B	C	α°
300	130	220	50	su misura
330	140	250	50	su misura
400	180	300	70	su misura

Riciclo: Diametro = 20 mm • Sviluppo = 50 mm

**Materiali e misure diverse sono disponibili a richiesta.**

Legenda: ■ materiale disponibile a magazzino (in lungh. 4000 mm) □ materiale a richiesta

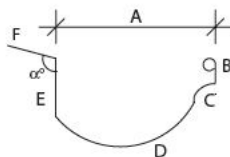
# Canale



## SAGOMATA TRONCATA Lo3

Sviluppo	Disp.	A	B	C	D	E
330	<input type="checkbox"/>	150	30	30	210	30
400	<input type="checkbox"/>	175	30	30	250	60
450	<input type="checkbox"/>	185	30	30	280	80

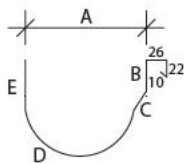
Ricciolo: Diametro = 13 mm • Sviluppo = 30 mm



## SAGOMATA TRONCATA CON ALETTA Lo4

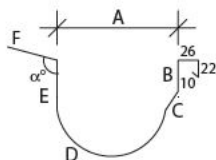
Sviluppo	Disp.	A	B	C	D	E	F	$\alpha^\circ$
400	<input type="checkbox"/>	150	30	30	210	30	70	su misura
450	<input type="checkbox"/>	175	30	30	250	60	50	su misura
500	<input type="checkbox"/>	185	30	30	280	80	50	su misura

Ricciolo: Diametro = 13 mm • Sviluppo = 30 mm



## SAGOMATA CON BORDO QUADRO Lo5

Sviluppo	Disp.	A	B	C	D	E
400	<input type="checkbox"/>	170	40	30	207	65
450	<input type="checkbox"/>	195	40	30	257	65



## SAGOMATA CON BORDO QUADRO E ALETTA Lo6

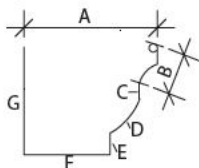
Sviluppo	Disp.	A	B	C	D	E	F	$\alpha^\circ$
450	<input type="checkbox"/>	170	40	30	207	65	50	su misura
500	<input type="checkbox"/>	195	40	30	257	65	50	su misura

Ricciolo: Diametro = 20 mm • Sviluppo = 50 mm

**Materiali e misure diverse sono disponibili a richiesta**

Legenda:  materiale disponibile a magazzino (in lungh. 4000 mm)  materiale a richiesta

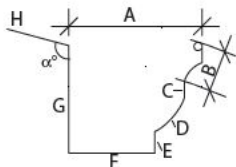
# Canale



## SEMIFONDA RICCIO INTERNO Lo7

Sviluppo	Disp.	A	B	C	D	E	F	G
450	□	180	85	30	50	25	110	150

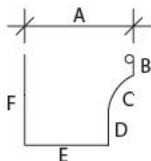
Ricciolo: Diametro = 13 mm • Sviluppo = 30 mm



## SEMIFONDA RICCIO INTERNO CON ALETTA Lo8

Sviluppo	Disp.	A	B	C	D	E	F	G	H	α°
500	□	180	85	30	50	25	110	150	50	su misura

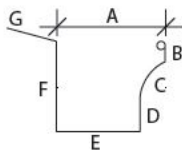
Ricciolo: Diametro = 13 mm • Sviluppo = 30 mm



## SAGOMATA CON PANCA E RICCIO INTERNO Lo9

Sviluppo	Disp.	A	B	C	D	E	F
450	□	165	30	80	50	110	150

Ricciolo: Diametro = 13 mm • Sviluppo = 30 mm



## SAGOMATA CON PANCA E RICCIO INTERNO CON ALETTA Lo10

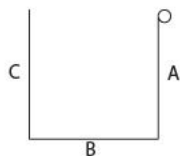
Sviluppo	Disp.	A	B	C	D	E	F	G	α°
500	□	165	30	80	50	110	150	50	su misura

Ricciolo: Diametro = 13 mm • Sviluppo = 30 mm

**Materiali e misure diverse sono disponibili a richiesta**

Legenda: ■ materiale disponibile a magazzino (in lungh. 4000 mm) □ materiale a richiesta

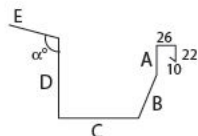
# Canale



## PROFILO L11

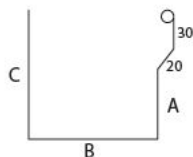
Sviluppo	Disp.	A	B	C
250	<input type="checkbox"/>	70	80	70
300	<input type="checkbox"/>	85	100	85
330	<input type="checkbox"/>	100	100	100
400	<input type="checkbox"/>	120	130	120
500	<input type="checkbox"/>	150	170	150

Ricciolo: Diametro = 13 mm • Sviluppo = 30 mm



## PROFILO L12

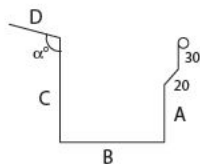
Sviluppo	Disp.	A	B	C	D	E	$\alpha^\circ$
400	<input type="checkbox"/>	50	55	100	110	37	su misura
450	<input type="checkbox"/>	60	60	110	120	42	su misura
500	<input type="checkbox"/>	60	75	120	130	57	su misura



## PROFILO L13

Sviluppo	Disp.	A	B	C
300	<input type="checkbox"/>	40	90	90
330	<input type="checkbox"/>	50	100	100
400	<input type="checkbox"/>	65	130	125
450	<input type="checkbox"/>	90	140	140

Ricciolo: Diametro = 13 mm • Sviluppo = 30 mm



## PROFILO L14

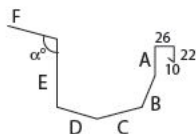
Sviluppo	Disp.	A	B	C	D	$\alpha^\circ$
330	<input type="checkbox"/>	40	90	90	30	su misura
400	<input type="checkbox"/>	50	100	100	70	su misura
450	<input type="checkbox"/>	65	130	125	50	su misura
500	<input type="checkbox"/>	90	140	140	50	su misura

Ricciolo: Diametro = 13 mm • Sviluppo = 30 mm

**Materiale e misure diverse sono disponibili a richiesta**

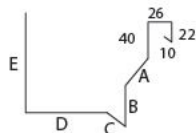
Legenda:  materiale disponibile a magazzino (in lungh. 4000 mm)  materiale a richiesta

## Canale



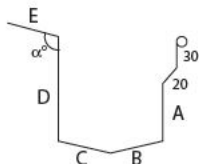
### PROFILO L15

Sviluppo	Disp.	A	B	C	D	E	F	$\alpha^\circ$
330	<input type="checkbox"/>	40	45	40	40	77	30	su misura
400	<input type="checkbox"/>	50	55	50	50	97	40	su misura
450	<input type="checkbox"/>	60	65	60	60	117	30	su misura
500	<input type="checkbox"/>	65	70	65	65	127	50	su misura



### PROFILO L16

Sviluppo	Disp.	A	B	C	D	E
400	<input type="checkbox"/>	30	40	20	112	100
450	<input type="checkbox"/>	45	50	20	120	117
500	<input type="checkbox"/>	55	60	20	140	127



### PROFILO L17

Sviluppo	Disp.	A	B	C	D	E	$\alpha^\circ$
400	<input type="checkbox"/>	55	55	55	100	55	su misura
450	<input type="checkbox"/>	55	55	55	100	105	su misura
500	<input type="checkbox"/>	65	65	65	110	115	su misura

Ricciolo: Diametro = 13 mm • Sviluppo = 30 mm

**Materiali e misure diverse sono disponibili a richiesta**

Legenda:  materiale disponibile a magazzino (in lungh. 4000 mm)  materiale a richiesta