

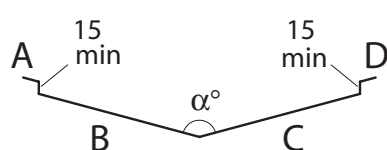
Conversa

CONVERSA S23



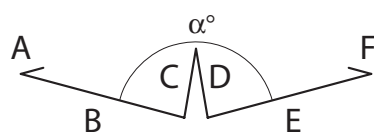
Sviluppo	TM 6/10	RAME 6/10	A	B	C	D
500	■	■	20	230	230	20

PROFILO L22



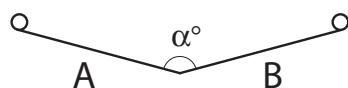
Sviluppo	Disp.	A	B	C	D	α°
330	<input type="checkbox"/>	15	135	135	15	su misura
400	<input type="checkbox"/>	15	170	170	15	su misura
450	<input type="checkbox"/>	20	190	190	20	su misura
500	<input type="checkbox"/>	20	210	210	20	su misura
600	<input type="checkbox"/>	20	260	260	20	su misura
750	<input type="checkbox"/>	20	335	335	20	su misura

PROFILO L23



Sviluppo	Disp.	A	B	C	D	E	F	α°
450	<input type="checkbox"/>	20	145	60	60	145	20	su misura
500	<input type="checkbox"/>	20	170	60	60	170	20	su misura
600	<input type="checkbox"/>	20	220	60	60	220	20	su misura

PROFILO L24



Sviluppo	Disp.	A	B	α°
400	<input type="checkbox"/>	170	170	su misura
450	<input type="checkbox"/>	195	195	su misura
500	<input type="checkbox"/>	220	220	su misura
600	<input type="checkbox"/>	270	270	su misura

Ricciolo: Diametro = 13 mm • Sviluppo = 30 mm

Materiali e misure diverse sono disponibili a richiesta

Legenda: ■ materiale disponibile a magazzino (in lung. 4000 mm) □ materiale a richiesta