
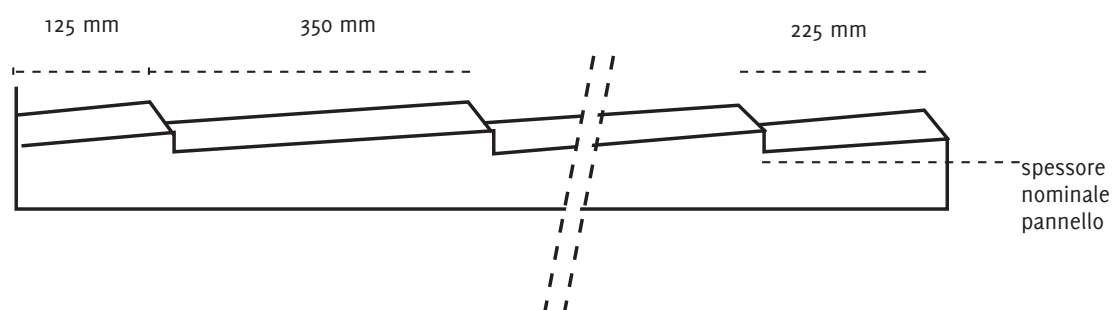
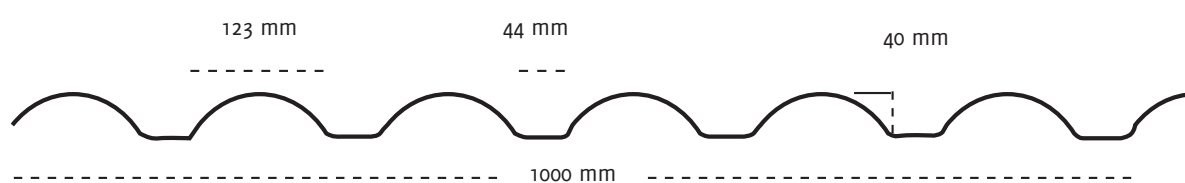
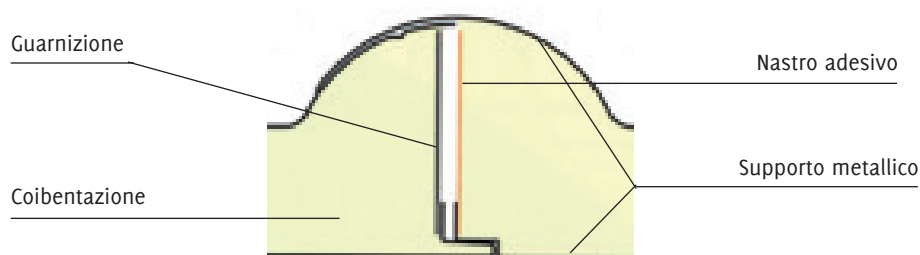


Pannelli coibentati



PANNELLI COPERTURA COPPO

Il pannello Coppo offre alle coperture per edilizia residenziale una soluzione elegante ed estremamente funzionale. Le sue caratteristiche di design e colore ne fanno una valida alternativa alle coperture tradizionali in coppo laterizio, soddisfacendo allo stesso tempo le sempre crescenti esigenze di risparmio energetico. Realizzato in acciaio zincato e preverniciato, è disponibile anche nelle versioni con lamiera esterna in rame o alluminio. Le elevate caratteristiche di isolamento termico ed acustico del pannello Coppo sono garantite dal materiale poliuretano di prima qualità che aderisce perfettamente ai supporti metallici.



Pannelli coibentati

Copertura coppo



Spessore pannello	Spessore supporto	Peso	U	Distanza fra gli appoggi in m							
				▲ ▲ ▲ ▲ campata multipla							
mm	mm	kg/m ²	W/m ² K	1,05	1,40	1,75	2,10	2,45	2,80	3,15	3,50
			EN ISO 6946	Carico massimo uniformemente distribuito in kg/m ²							
40	Acciaio/Acciaio 0,5/0,5	11,4	0,35	380	260	190	150	120	95	75	60
50	Acciaio/Acciaio 0,5/0,5	11,8	0,30	610	420	310	240	190	150	120	100
40	Alluminio/Acciaio 0,7/0,5	8,5	0,35	271	180	130	100	80	60	50	35
50	Alluminio/Acciaio 0,7/0,5	8,9	0,30	435	290	210	160	128	95	80	64
40	Rame/Acciaio 0,5/0,5	12,1	0,35	360	230	170	130	100	90	70	55
50	Rame/Acciaio 0,5/0,5	12,5	0,30	585	375	280	210	165	148	115	93

1. Coppo anticato chiaro
2. Coppo anticato scuro

