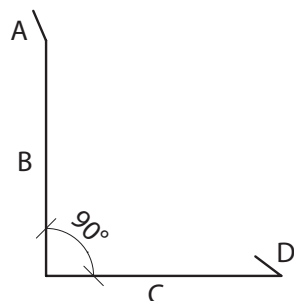


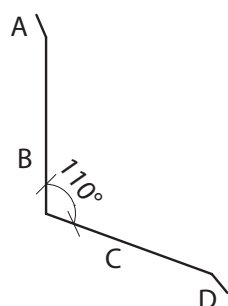
## Falda a "L"

### FALDA A "L" SOTTOTEGOLA S21



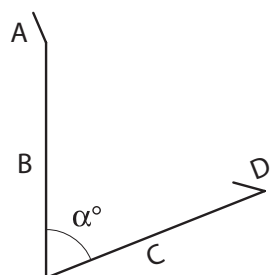
Sviluppo	A	B	C	D	RAME 6/10	TM 6/10
330	20	145	145	20	■	■
400	20	180	180	20	■	■
330	20	230	230	20	■	■

### FALDA A "L" SOPRATEGOLA S22



Sviluppo	A	B	C	D	RAME 6/10	TM 6/10
330	20	145	145	20	■	■
400	20	180	180	20	■	■
500	20	230	230	20	■	■

### PROFILO L21



Sviluppo	Disp.	A	B	C	D	$\alpha^\circ$
330	<input type="checkbox"/>	20	145	145	20	su misura
400	<input type="checkbox"/>	20	180	180	20	su misura
450	<input type="checkbox"/>	20	205	205	20	su misura
500	<input type="checkbox"/>	20	230	230	20	su misura

**Materiali e misure diverse sono disponibili a richiesta**

Legenda: ■ materiale disponibile a magazzino (in lungh. 4000 mm) □ materiale a richiesta