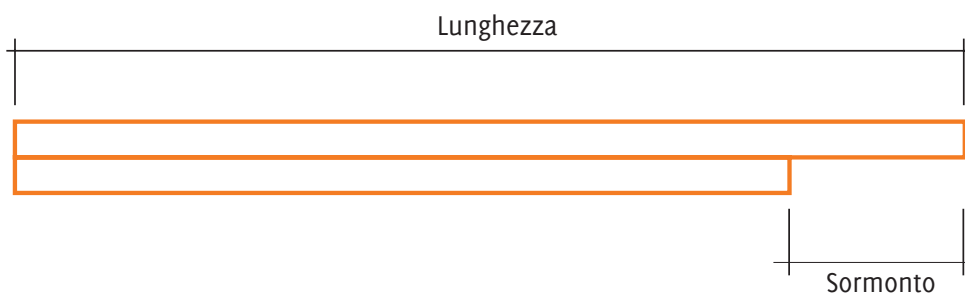
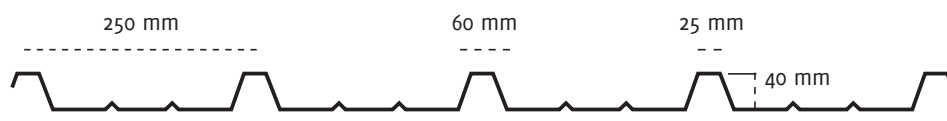
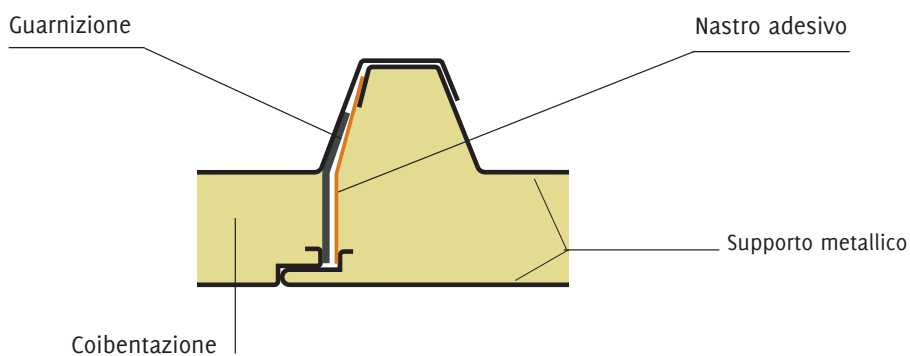


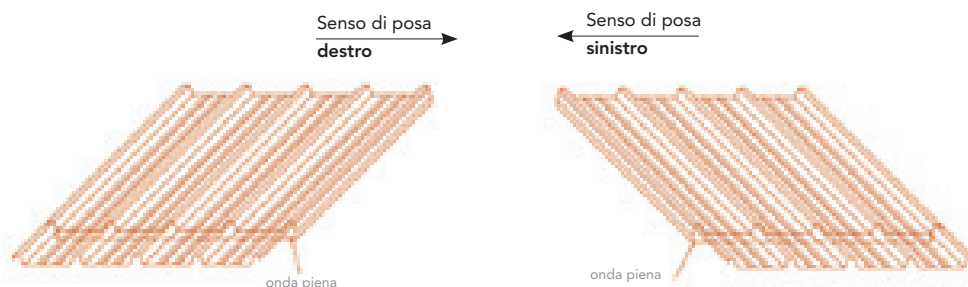
Pannelli coibentati

PANNELLI DA COPERTURA IN POLIURETANO

Pannelli metallici coibentati per coperture discontinue con pendenze <7%



Taglio di sormonto da 80 a 280 mm



Copertura poliuretano

Pannelli coibentati

Spessore pannello	Spessore supporto	Peso	U		Distanza fra gli appoggi in m												ACCIAIO							
					campata semplice						campata multipla													
					2	2,5	3	3,5	4	4,5	5	2	2,5	3	3,5	4		4,5	5					
mm	mm	kg/m ²	W/m ² K		Carico massimo uniformemente distribuito in kg/m ² acciaio																			
			EN 14509	EN ISO 6946																				
20	0,5/0,5	9,85	0,99	0,73	185	105	45							246	152	87	32							
	0,6/0,6	11,85			203	117	53							265	168	99	40							
30	0,4/0,4	8,42	0,67	0,54	143	97	63	43							148	106	77	52	36					
	0,5/0,5	10,23			250	170	110	75							329	235	170	115	80	55				
	0,6/0,6	12,04			268	182	118	80							348	251	182	123	86	59				
40	0,4/0,4	8,80	0,51	0,43	169	126	91	63	42							188	133	97	74	52	39			
	0,5/0,5	10,61			295	220	160	110	74	50							418	295	215	165	115	86	62	
	0,6/0,6	12,42			313	235	171	118	79	54							438	372	230	177	123	92	66	
50	0,4/0,4	9,18	0,41	0,35	197	151	114	80	54	40							216	167	122	90	68	47	37	
	0,5/0,5	10,99			345	265	200	140	95	70							481	372	270	200	150	105	82	
	0,6/0,6	12,80			361	284	214	150	102	75	50							500	388	298	214	161	112	88
60	0,4/0,4	9,56	0,35	0,30	233	166	134	106	74	55	42							261	202	145	112	89	70	49
	0,5/0,5	11,37			408	290	235	185	130	96	73							579	448	323	248	198	155	108
	0,6/0,6	13/18			421	310	251	198	139	103	78							598	467	341	265	212	166	116
80	0,5/0,5	12,13	0,26	0,23	510	374	280	225	178	130	110							703	531	443	338	250	210	150
	0,6/0,6	13,94			530	390	298	241	190	139	118							719	552	462	359	268	228	161
100	0,5/0,5	12,89	0,21	0,19	620	448	330	272	220	170	140							806	631	506	400	342	285	205
	0,6	14,70			630	467	350	292	240	190	160							830	653	522	428	370	306	227
120	0,5/0,5	13,65	0,18	0,16	651	498	361	303	251	201	171							834	659	534	428	370	313	233
	0,6/0,6	15,46			661	519	381	323	271	221	191							858	681	550	456	398	334	255

Spessore pannello	Spessore supporto	Peso	U		Distanza fra gli appoggi in m												ALLUMINIO												
					campata semplice						campata multipla																		
					2	2,5	3	3,5	4	4,5	5	2	2,5	3	3,5	4		4,5	5										
mm	mm	kg/m ²	W/m ² K		Carico massimo uniformemente distribuito in kg/m ² alluminio																								
			EN 14509	EN ISO 6946																									
30	0,6/0,6	4,89	0,68	0,54	160	90							220	130	80														
40	0,6/0,6	5,27	0,51	0,43	210	125	70							280	190	115	76												
50	0,6/0,6	5,65	0,41	0,35	225	160	100	65							310	230	145	100	70										
60	0,6/0,6	6,03	0,35	0,30	270	210	132	90	62							340	275	200	128	90	68								
80	0,6/0,6	6,79	0,26	0,23	335	250	180	125	90	60							375	320	250	185	120	90	65						
100	0,6/0,6	7,55	0,21	0,19	390	300	245	190	140							415	365	290	240	190	110	85							