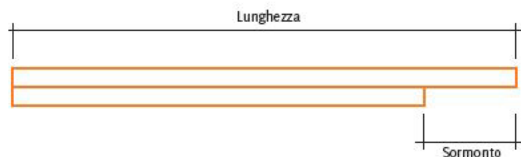
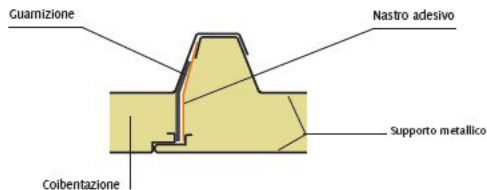


Pannelli coibentati

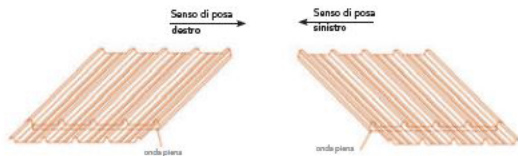


PANNELLI DA COPERTURA IN POLIURETANO

Pannelli metallici coibentati per coperture discontinue con pendenze <7%



Taglio di sormonto da 80 a 280 mm



Copertura poliuretano

Pannelli coibentati

Spessore pannello	Spessore supporto	Peso	U		Distanza fra gli appoggi in m												ACCIAIO										
					campata semplice						campata multipla																
					2	2,5	3	3,5	4	4,5	5	2	2,5	3	3,5	4		4,5	5								
mm	mm	kg/m ³	W/m ² K	EN 14509	EN ISO 6946	Carico massimo uniformemente distribuito in kg/m ² acciaio																					
20	0,5/0,5 0,6/0,6	9,85 11,85	0,99	0,73	185	105	45							246	152	87	32										
					203	117	53										265	168	99	40							
30	0,4/0,4 0,5/0,5 0,6/0,6	8,42 10,23 12,04	0,67	0,54	143	97	63	43						148	106	77	52	36									
					250	170	110	75										329	235	170	115	80	55				
40	0,4/0,4 0,5/0,5 0,6/0,6	8,80 10,61 12,42	0,51	0,43	169	126	91	63	42					188	133	97	74	52	39								
					295	220	160	110	74	50								418	295	215	165	115	86	62			
50	0,4/0,4 0,5/0,5 0,6/0,6	9,18 10,99 12,80	0,41	0,35	197	151	114	80	54	40				216	167	122	90	68	47	37							
					345	265	200	140	95	70								481	372	270	200	150	105	82			
60	0,4/0,4 0,5/0,5 0,6/0,6	9,56 11,37 13/18	0,35	0,30	233	166	134	106	74	55	42			261	202	145	112	89	70	49							
					408	290	235	185	130	96	73	57	448	323	248	198	155	108	421	310	251	198	139	103	78	59	467
80	0,5/0,5 0,6/0,6	12,13 13,94	0,26	0,23	510	374	280	225	178	130	110			703	531	443	338	250	210	150							
					530	390	298	241	190	139	118	719	552	462	359	268	228	161	620	448	330	272	220	170	140	806	631
100	0,5/0,5 0,6	12,89 14,70	0,21	0,19	620	448	330	272	220	170	140			806	631	506	400	342	285	205							
					630	467	350	292	240	190	160	830	653	522	428	370	306	227	651	498	361	303	251	201	171	834	659
120	0,5/0,5 0,6/0,6	13,65 15,46	0,18	0,16	651	498	361	303	251	201	171			834	659	534	428	370	313	233							
					661	519	381	323	271	221	191	858	681	550	456	398	334	255									

Spessore pannello	Spessore supporto	Peso	U		Distanza fra gli appoggi in m												ALLUMINIO			
					campata semplice						campata multipla									
					2	2,5	3	3,5	4	4,5	5	2	2,5	3	3,5	4		4,5	5	
mm	mm	kg/m ³	W/m ² K	EN 14509	EN ISO 6946	Carico massimo uniformemente distribuito in kg/m ² alluminio														
30	0,6/0,6	4,89	0,68	0,54	160	90								220	130	80				
40	0,6/0,6	5,27	0,51	0,43	210	125	70							280	190	115	76			
50	0,6/0,6	5,65	0,41	0,35	225	160	100	65						310	230	145	100	70		
60	0,6/0,6	6,03	0,35	0,30	270	210	132	90	62					340	275	200	128	90	68	
80	0,6/0,6	6,79	0,26	0,23	335	250	180	125	90	60				375	320	250	185	120	90	65
100	0,6/0,6	7,55	0,21	0,19	390	300	245	190	140					415	365	290	240	190	110	85